

# 燃氣熱水器使用安全須知-五要三不

## 五要：

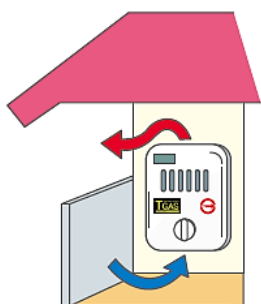
### (一)要保持環境的「通風」：

避免陽台加裝鋁窗或氣密窗、紗窗不潔及晾曬大量衣物等影響通風情形。

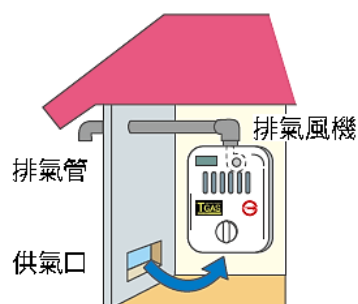
### (二)要選擇正確的「型式」：

室外或開放式陽台可選擇屋外型（RF），其餘處所應使用強制排氣型（FE）熱水器。如果沒有開放的空間可裝設瓦斯熱水器，建議改裝電熱水器。

室外專用型 RF



室內強制排氣型 FE



### (三)要使用安全的「品牌」：

熱水器應貼有標準檢驗局檢驗合格標示及 TGAS（台灣瓦斯器具安全標示）標示。




### (四)要注意安全的「安裝」：

應請合格技術士安裝，並將施工標籤張貼在熱水器本體及排氣管。

### (五)要注意平時的「檢修」：

熱水器應定期請合格技術士進行檢修或汰換。



燃氣熱水器及其配管施工標籤	
承裝業者名稱	○○廚具行
承裝業者 電話及地址	(○○)○○○○○○○○ ○○市○○區○○路○○號
技術士姓名	○○○ 證照號碼 155-○○○○○○
施工內容	<input type="checkbox"/> 熱水器安裝 <input type="checkbox"/> 排(供)氣管安裝
施工日期	○○○年○○月○○日

三不：

(一)不可在室內密閉空間燃燒木材(炭)或煤油暖爐取暖。

(二)不可在室內密閉空間(如冷暖氣房)使用瓦斯爐煮火鍋或燒水泡茶，使用瓦斯爐時應保持室內通風，或改用電磁爐。

(三)不在密閉車庫或空氣不流通的地下室長時間發動車輛。

### 「新北 i safe 好家在」居家安全服務~送平安

新北市政府為加強民眾住宅防火安全，緊急事故發生之處置應變能力及即時獲取本局推播及災害避難引導等資訊，結合本局為民服務所提供之居家服務，**全國首創「新北 i-Safe 好家在」居家安全整合服務共 9 項(用電用火安全診斷、避難逃生知識宣導、住宅火災警報器安裝宣導、防範 CO 中毒環境診斷、熱水器安裝補助宣導、CO 探測器宣導安裝、CPR+哈姆立克教學、AED 操作教學、消防行動 App 應用服務網安裝及消防發爾麵 FB 之推廣)**，以期降低火災發生，保障民眾生命財產安全。民眾可於本局網頁、新北市政府 E 櫃檯及本局消防 APP 等 e 化線上申辦，本局將派 1 組專業人員免費到府居家安全服務，訪視完畢後贈送精美宣導品 1 份，歡迎民眾踴躍申辦



資料來源：新北市政府消防局

<http://www.fireprotection.tpf.gov.tw/guidance/firenewsdetail.php?id=801>