

Google Meet 播放電腦任何聲音
(例如電子書.影片.mp3)
與iPad結合教學

登入學校MAIL，開啟Google Meet

★點選「在Google日曆中安排會議」

預登下堂課的meet會議

Google Meet

秀山國小 - 日曆 - 活動詳細資訊

calendar.google.com/calendar/u/0/r/eventedit?vcon=meet&dates=now&hl=zh-TW&pli=1

應用程式 Gmail YouTube 地圖

× 國語課 (輸入該堂課上課名稱)

儲存

2022年1月22日 下午3:00 到 下午4:00 2022年1月22日 時區

☐ 全天 不重複

活動詳細資料 安排時間

使用 Google Meet 加入會議

meet.google.com/fgy-hhfa-ojr

新增位置

通知 10 分鐘

新增通知

秀山國小老師

忙碌 預設顯示設定

邀請對象 會議室

新增邀請對象

邀請對象權限

- ☐ 修改活動
- ☒ 邀請其他使用者
- ☒ 查看邀請對象名單

複製meet會議連結給學生

上課當天進入Google Meet 可直接在右邊點入預登meet會議

The screenshot shows the Google Meet homepage in a web browser. The browser's address bar displays 'meet.google.com/?hs=193'. The page header includes the Google Meet logo, the current time '下午2:34', the date '1月22日 週六', and a user profile icon labeled '老師'. The main heading reads '人人適用的安全視訊會議服務' (Secure video conferencing service for everyone). Below this, a subheading states '只要有 Google Meet, 隨時隨地都能與他人聯繫、合作及舉辦慶祝活動' (With Google Meet, you can connect, collaborate, and celebrate with others anytime, anywhere). On the left, there are two buttons: '發起會議' (Start meeting) and '輸入代碼或暱稱' (Enter code or nickname). On the right, a meeting card is displayed with the time '下午3:00' and the title '國語課' (Mandarin Class), which is circled in red. Below the meeting card, it says '來自你的 Google 日曆帳戶: as1074@mail.ssps.ntpc.edu.tw'. At the bottom left, there is a link '進一步瞭解 Google Meet'.

Google Meet

下午2:34 • 1月22日 週六

人人適用的安全視訊會議服務

只要有 Google Meet, 隨時隨地都能與他人聯繫、合作及舉辦慶祝活動

[發起會議](#)

下午3:00 國語課

來自你的 Google 日曆帳戶: as1074@mail.ssps.ntpc.edu.tw

[進一步瞭解 Google Meet](#)

允許麥克風跟相機

meet.google.com要求下列權限：

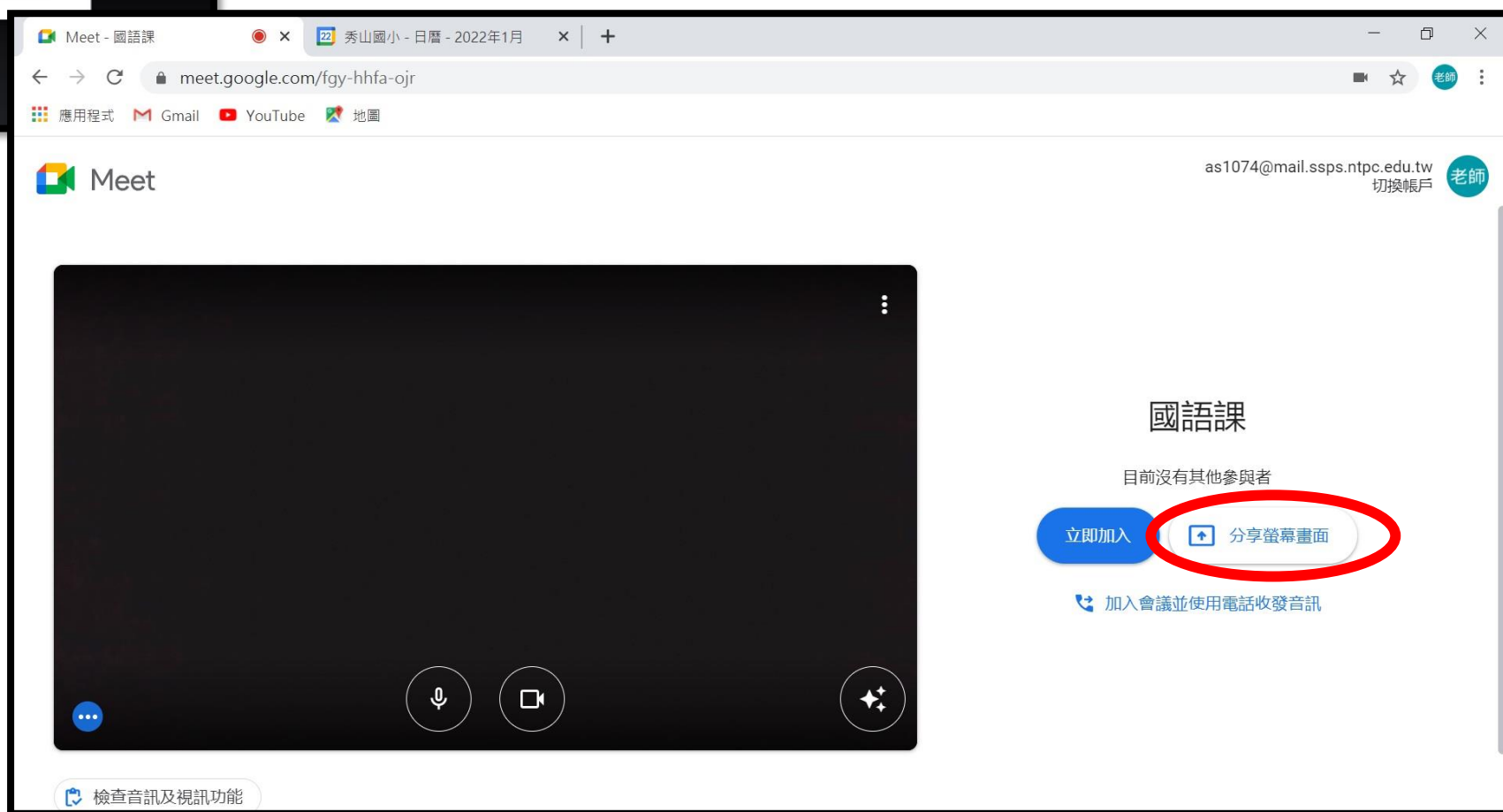
使用你的麥克風

使用你的相機

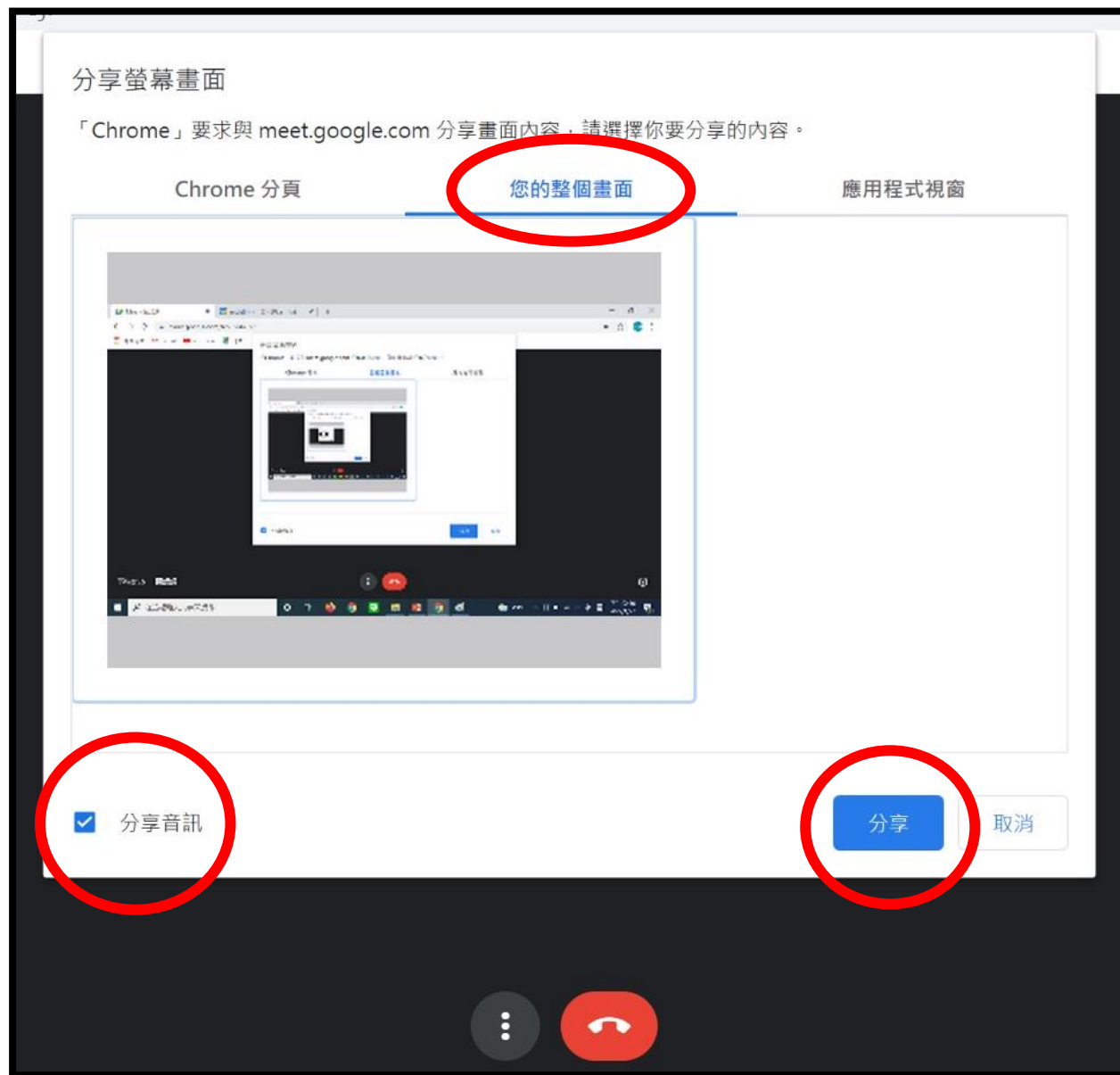
允許

封鎖

點選「分享螢幕畫面」



選「你的整個畫面」，確認勾選 ☒ 分享音訊
點「分享」

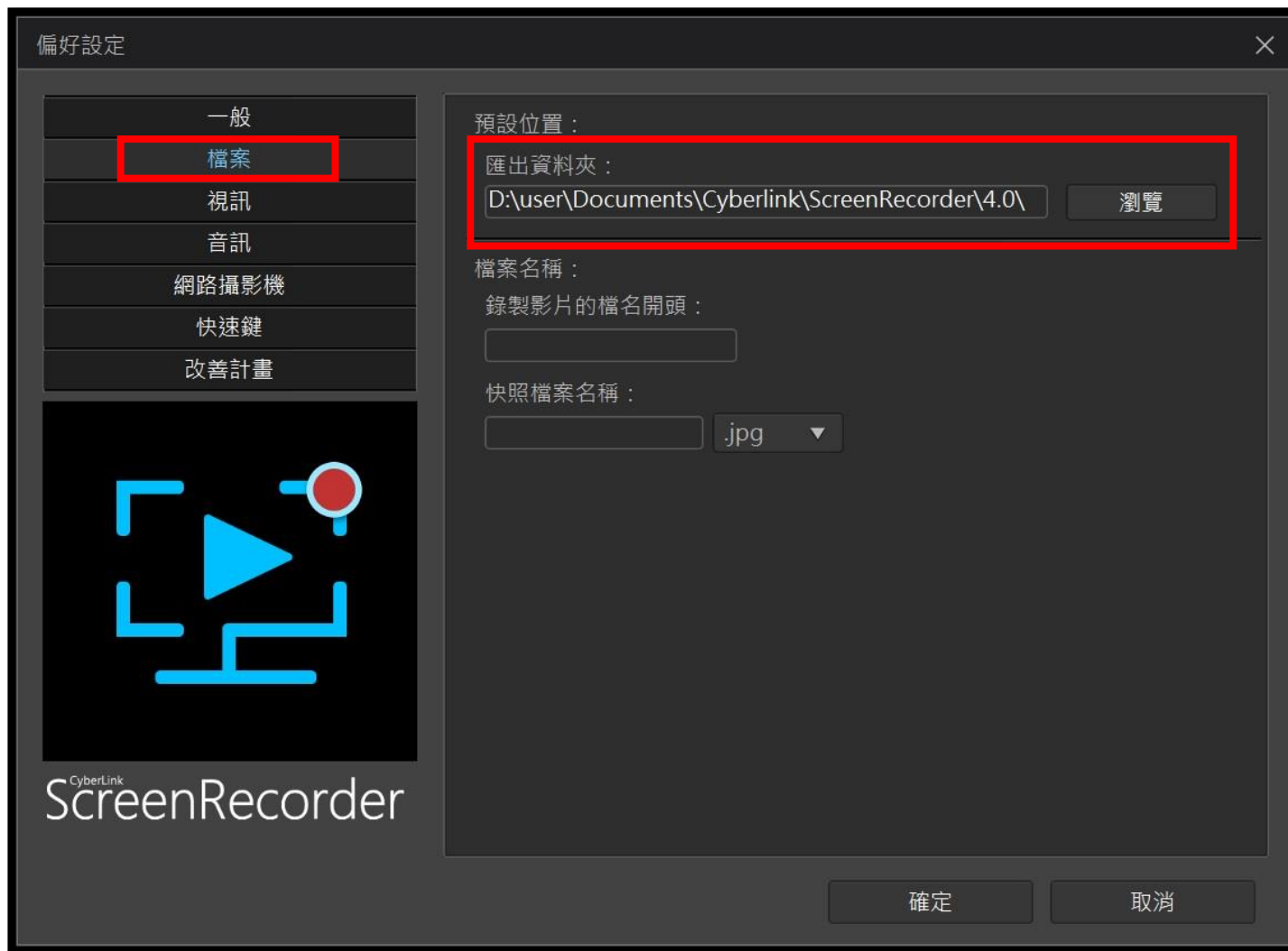




開啟「訊連科技Screen Recorder」，點選右上角齒輪設定



檔案→確認錄製影片儲存位置



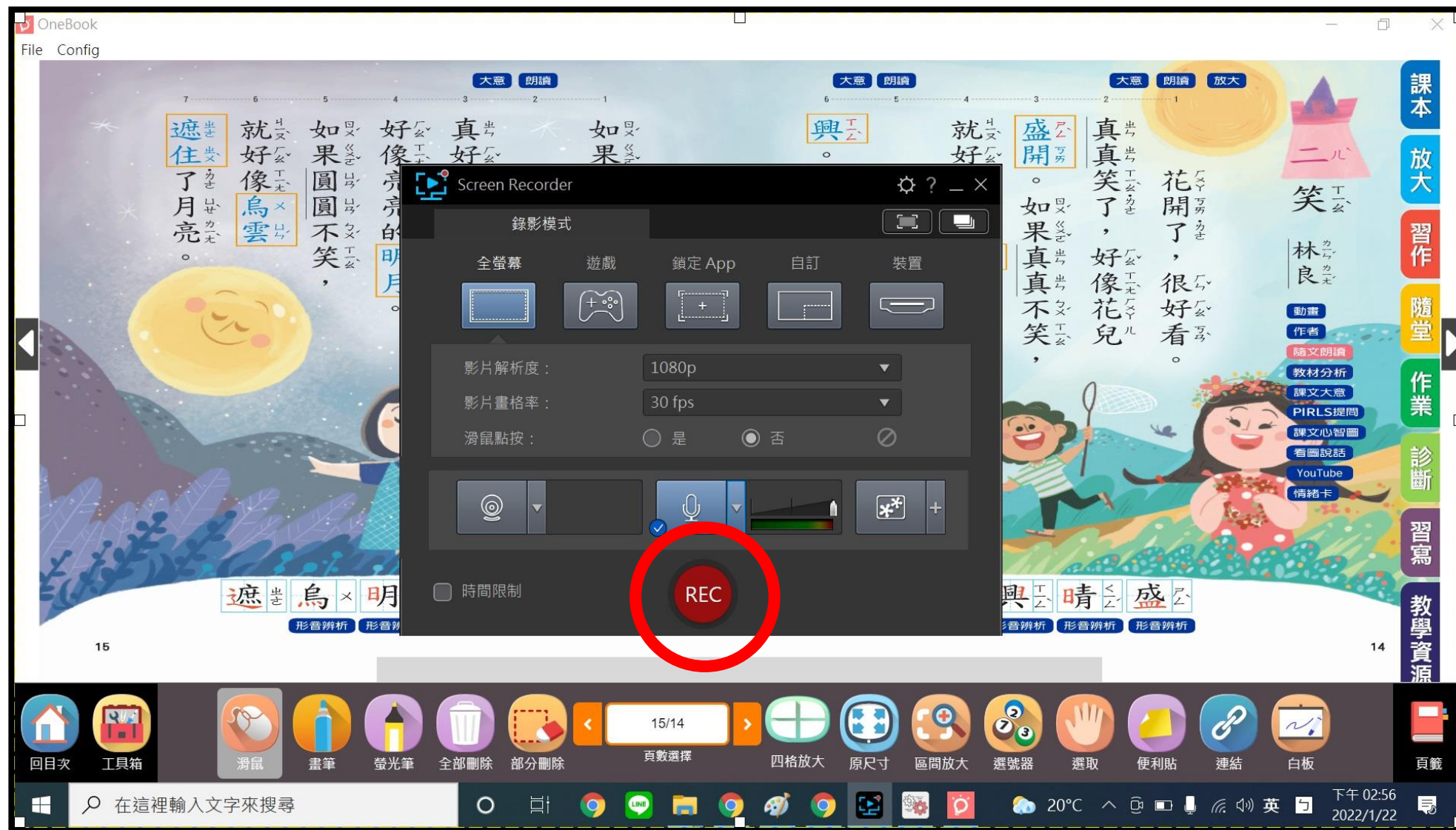
音訊→確認麥克風為「開」，設定完按確定



確認麥克風有出現
沒有就點▼選麥克風



錄製時，點選「REC」 電子書聲音及老師講話皆會錄進去



點選「隨文朗讀」，可播放電子書

OneBook

File Config

大意

朗讀

7

6

5

4

3

2

1

遮住了月亮。

就好像烏雲

如果圓圓不笑，

好像亮亮的明月。

真好看！圓圓笑了，

如果安安不笑，就好像天變暗了。

又圓又大的月亮，

15

遮

烏

明

暗

變

形音辨析

形音辨析

形音辨析

大意

朗讀

放大

6

5

4

3

2

1

興。安安笑了，好像大晴天。

大晴天，大家玩得很高

就好像花兒謝了。

盛開。如果真真不笑，

真真笑了，好像花兒

花開了，很好看。

14

興

晴

盛

形音辨析

形音辨析

形音辨析

課本

放大

習作

隨堂

作業

診斷

習寫

教學資源

作者

隨文朗讀

教材分析

PIRLS提問

課文心智圖

看圖說話

YouTube

情緒卡

00:13 / 00:54

||

■

⏮

⏭

⏸

⏪

⏩

⏹

⚙

✖

回家

工具箱

湯鼠

畫筆

螢光筆

全部刪除

部分刪除

頁數選擇

四格放大

原尺寸

區間放大

選號器

選取

便利貼

連結

白板

頁籤

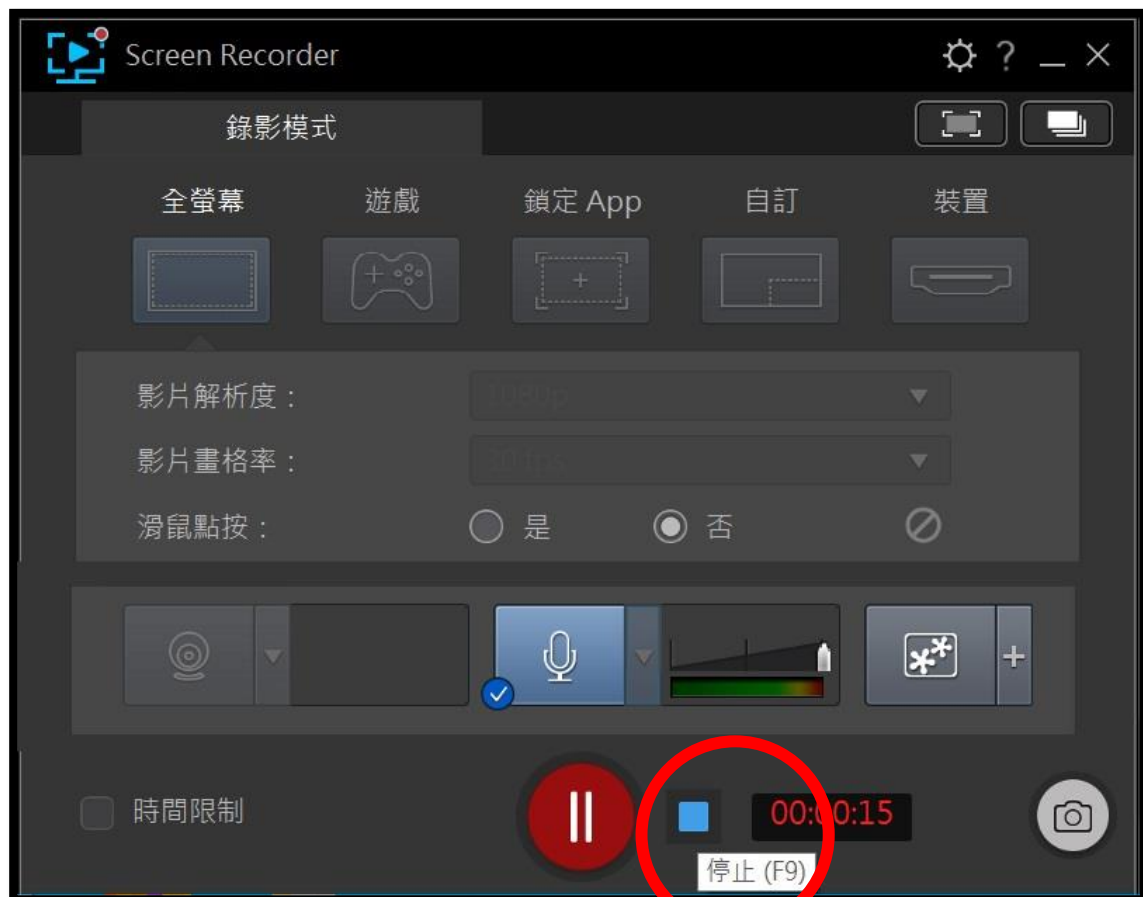
在這裡輸入文字來搜尋

20°C

下午 02:57

2022/1/22

結束錄製時，點選 ■ 停止鍵



錄製的檔案



iPad打開meet

確認右上角帳號是否跟筆電/桌機登入為同一個



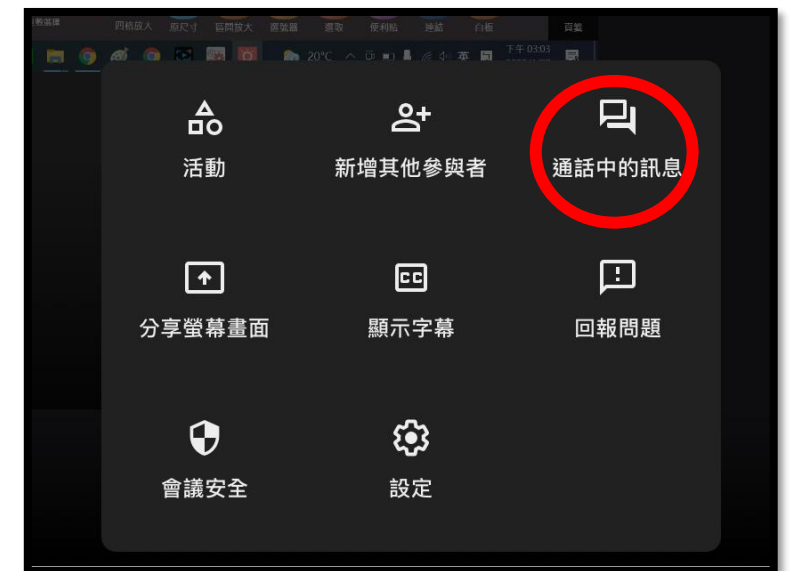
同一個帳號會出現預登會議，點選進入



iPad即可看到學生上課狀況，以及自己電腦播放電子書的畫面



iPad也可回覆訊息

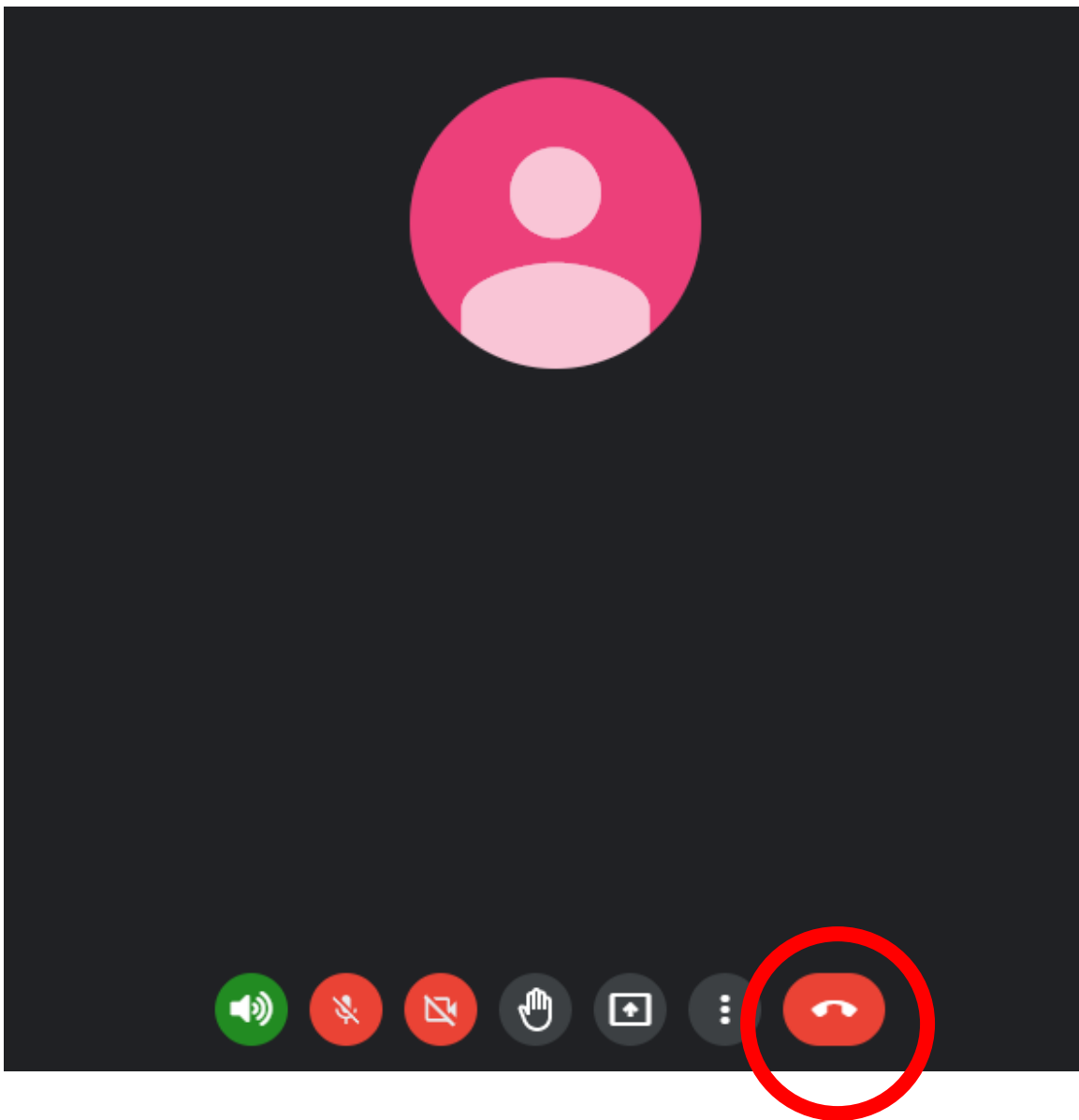


★筆電/桌機：播放電子書、錄製課程

★iPad：與學生互動、確認課堂狀況



課堂結束點選退出通話



★課堂結束：結束通話(結束會議，會議關閉)

★暫時離開：直接退出通話(學生還會在裡面)

